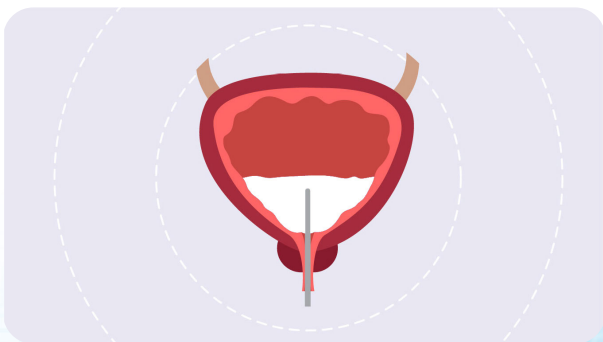



BCG-medac

Informasjonsbrosjyre



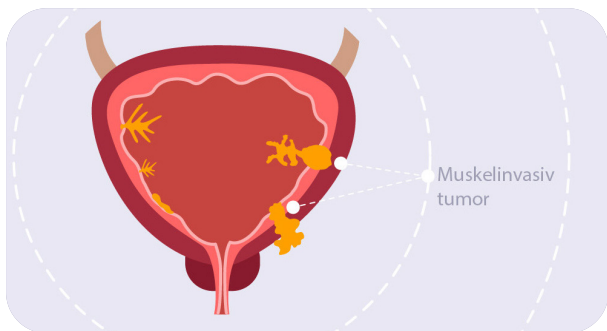
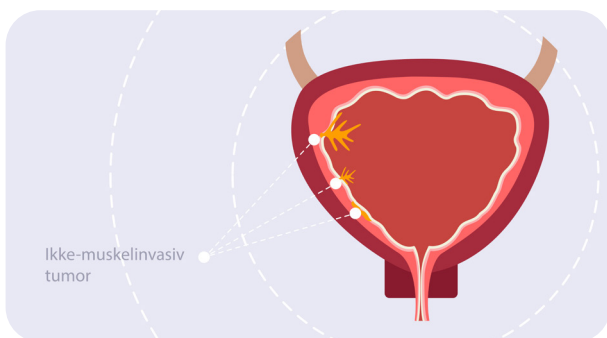
Diagnose

Legen har stilt diagnosen overfladisk blærekreft, og behandling med BCG-medac er anbefalt. Behandlingen av overfladisk blærekreft følger en bestemt plan og denne brosjyren er ment som en veileder i behandlingsforløpet.

Urinblærekreft

Det finnes mange typer blæretumorer. De aller fleste sitter på overflaten av slimhinnen og er dermed enkle å operere bort.

Celleforandringer i slimhinnen ser ofte ut som små, røde flekker. For mange pasienter med blæretumorer av denne typen er BCG-behandling ofte et anbefalt behandlingsalternativ.



En del blæretumorer er av en mer alvorlig type, fordi de vokser inn i blæremuskelen. Da er det som regel nødvendig med et større kirurgisk inngrep.

Urinblærekreft er ikke arvelig. Det er svært uvanlig at barn rammes av samme sykdom som foreldrene.

Røykere har mye større risiko for å utvikle urinblærekreft enn ikke-røykere. Har en røyker fått urinblærekreft reduseres risikoen for å få nye tumorer i blæren hvis han eller hun slutter å røyke.

Det lønner seg alltid å slutte å røyke!

BCG-medac

Bacillus Calmette-Guérin (BCG) har vært brukt mot tuberkulose siden 1920-tallet. Det var to forskere, Calmette og Guérin, som sammen gjorde denne oppdagelsen i 1921. BCG-behandlingen som gis, består av svekkede levende tuberkelbakterier. Den nøyaktige virkningsmekanismen er uklar, men sannsynligvis styrker BCG kroppens eget immunforsvar slik at tumorcellene drepes. Denne effektive behandlingen har vært brukt i mange år. Risikoen for alvorlige bivirkninger er svært liten.

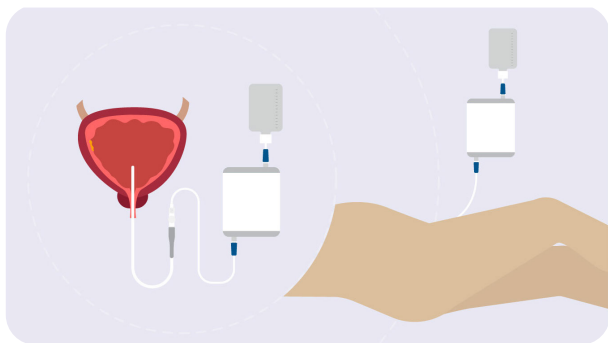
Det er viktig at du informerer legen om du bruker andre legemidler, da visse legemidler kan påvirke behandlingen.

BCG-behandling

Behandlingen starter 2-3 uker etter TURB (transuretral reseksjon av blære). Behandlingen gis etter avtale på poliklinikken.

Man bør unngå å drikke i minst 4 timer før behandlingen. Dette er for at urinblæren skal være så tom som mulig.

Via et tynt kateter som føres inn i urinrøret, sprøytes 50 ml BCG-løsning langsomt inn. Kateteret tas bort, og man bør om mulig beholde løsningen i to timer, aldri lenger.



Det anbefales å urinere sittende for å tømme blæren på en effektiv måte. Man bør drikke rikelig med væske det første døgnet etter behandling.

Vanligvis foretas behandlingen én gang pr. uke i 6 uker. Det kan forekomme at enkelte behandlinger må utsettes pga. blærebetennelse.

Eventuelle bivirkninger

Det finnes pasienter som ikke får noen direkte bivirkninger, men mange kan få blærekatarrlignende plager (urineringsstrang, svie).

På behandlingsdagen vil pasienten sannsynligvis føle behov for å urinere oftere enn vanlig, i blant flere ganger i timen. Det pleier å gå over i løpet av et døgn. Blod i urinen kan forekomme.

En del pasienter kan oppleve influensalignende symptomer, som feber og kuldefølelse, i et par døgn. Hvis ikke febernedsettende midler gir effekt, plagene forverres og man får høy feber, eller ved svært plagsom urineringsstrang, bør lege eller sykepleier kontaktes.

Noter ned eventuelle bivirkninger av behandlingen. Før neste BCG-behandling bør man informere sykepleier eller lege om disse.

Hos noen pasienter er det oppdaget en forsinket BCG-infeksjon ettersom BCG-bakterier forblir i kroppen. Denne infeksjonen kan vise symptomer når som helst, og noen ganger år etter siste behandling. Det er derfor veldig viktig at du viser ditt pasientkort ved enhver kontakt med helsevesenet. Dette for å sikre riktig behandling i tilfelle en forsinket BCG-infeksjon. Du vil motta pasientkortet i begynnelsen av behandlingen.

Avbrudd i behandlingen

Dersom pasienten har en bakteriell urinveisinfeksjon, må BCG-behandlingen avbrytes til infeksjonen er behandlet.

Ved svært kraftig urineringsstrang, for eksempel mange ganger i timen over flere dager, og ved svært høy feber over et par døgn, bør behandlingen utsettes 1-2 uker eller avbrytes helt.

Ved allergiske reaksjoner, for eksempel puste-besvær, utslett eller hovenhet i ansiktet, skal behandlingen avbrytes og lege eller sykepleier kontaktes snarest. Umiddelbar behandling av disse symptomene skal gis på sykehus.

Vaksinasjon

Vaksinasjon kan tidligst gis 1 uke etter BCG-instillasjon, hvis pasienten er symptomfri

Livsstil

Kvinner i fertil alder bør bruke prevensjonsmidler under hele behandlingstiden for å unngå graviditet. Menn bør bruke kondom ved seksuelt samkvem i en ukes tid etter hver BCG-behandling. Det kan være en risiko for å infisere partneren med BCG-bakterier. Behandlingen kan gi dårligere kvalitet på sædproduksjonen.

Etter avsluttet BCG-behandling

Etter at behandlingen med BCG-medac er avsluttet, vil man bli kalt inn til regelmessige legekontroller. Dette inkluderer urinprøver og cystoskopier for å kontrollere at alt ser bra ut. Det er individuelt hvor ofte dette vil skje. Pasienten anbefales å kontakte helsepersonell dersom han får nye symptomer mellom kontrollene.

MERK! Ha alltid pasientkortet med deg. Vis det til leger og annet helsepersonell, selv når du blir behandlet for andre plager. Dette for å utelukke BCG-infeksjon.

Kontakter

Kontaktsykepleier

Tlf: _____

Startbehandling

Behandlingen starter 2-3 uker etter operasjonen.

| | |
|----------------|-------------|
| Instillering 1 | Dato: _____ |
| Instillering 2 | Dato: _____ |
| Instillering 3 | Dato: _____ |
| Instillering 4 | Dato: _____ |
| Instillering 5 | Dato: _____ |
| Instillering 6 | Dato: _____ |

Vedlikeholdsbehandlinger

Kontrollcystoskopi Dato: _____

| | |
|----------------|-------------|
| Instillering 7 | Dato: _____ |
| Instillering 8 | Dato: _____ |
| Instillering 9 | Dato: _____ |

Kontrollcystoskopi Dato: _____

| | |
|-----------------|-------------|
| Instillering 10 | Dato: _____ |
| Instillering 11 | Dato: _____ |
| Instillering 12 | Dato: _____ |

Kontrollcystoskopi Dato: _____

| | |
|-----------------|-------------|
| Instillering 13 | Dato: _____ |
| Instillering 14 | Dato: _____ |
| Instillering 15 | Dato: _____ |

Kontrollcystoskopi Dato: _____

Hjemmesider

Blærekreftinformasjon

www.blaerekreftinfo.no

Her kan du lese mer om blærekreft og blant annet finne det nasjonale handlingsprogrammet for blære- og urotelkreft.

Blærekreftforeningen

www.blaerekreft.no

Helsenorge

www.helsenorge.no

Her kan du lese mer om blærekreft.

Helsedirektoratet

www.helsedirektoratet.no

Her kan du lese mer om blærekreft og blandt annet finne det nasjonale handlingsprogrammet for blære- og urotelkreft, råd og pakkeforløpet.

Kreftforeningen

www.kreftforeningen.no

Legemiddelverket

www.legemiddelverket.no

Felleskatalogen

www.felleskatalogen.no

medac

E-post: info@medac.no

Hjemmeside: www.medac.no

medac