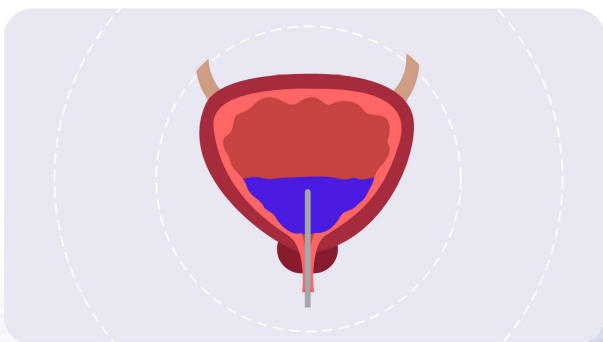



Mitomycin medac

Informasjonsbrosjyre



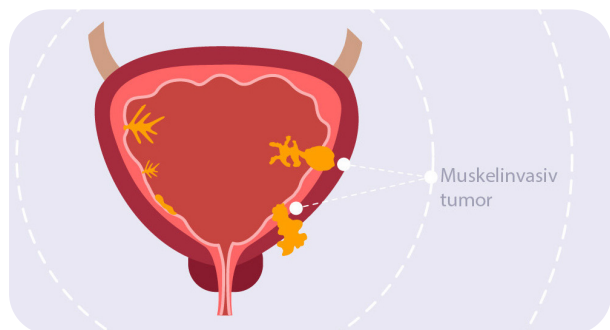
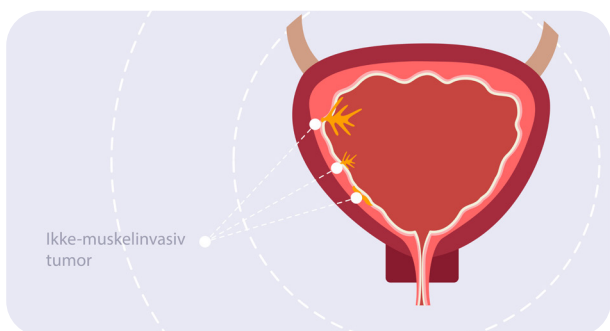
Diagnose

Du har av din lege fått diagnosen overflatisk blæresvulst og blitt anbefalt behandling med Mitomycin medac. Behandlingen følger et spesielt skjema, og dette vil din lege informere deg om. Denne brosjyren kan du ha som veiledning i behandlingstiden.

Urinblærekreft

Det finnes mange typer blæresvulster. De aller fleste sitter på overflaten av slimhinnen og er dermed enkle å operere bort. Inngrepet skjer via urinrøret og kalles TUR-B.

Celleforandringer i slimhinnen pleier å se ut som små røde flekker. For mange pasienter med disse typene blæresvulster er mitomycin-behandling ofte et anbefalt behandlingsalternativ. Noen blæresvulster er av en mer alvorlig type, fordi de vokser inn i blæremuskelen. Da er det som regel nødvendig med et større kirurgisk inngrep.



Urinblærekreft er ikke arvelig, det er svært uvanlig at barn rammes av samme sykdom som foreldrene.

Røykere har mye større risiko for å utvikle urinblærekreft enn ikke-røykere. Har en røyker fått urinblærekreft, reduseres risikoen for å få nye svulster i blæren dersom han eller hun slutter å røyke.

Det lønner seg alltid å slutte å røyke!

Hva er Mitomycin medac og hva brukes det for?

Mitomycin medac tilhører en gruppe legemiddel som kalles cytostatika (cellehemmende midler) og brukes ved mange forskjellige former for svulstbehandlinger. Mitomycin medac skader svulstcellene ved å hemme veksten deres.

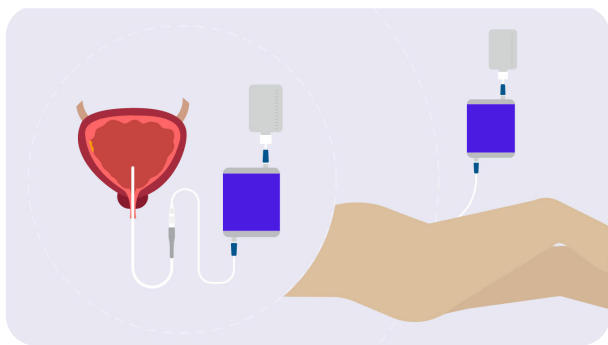
Informér legen din dersom du tar andre medisiner regelmessig. Visse legemidler kan påvirke behandlingen.

Behandling med Mitomycin medac

Behandlingen gis etter avtale på en poliklinikk. Behandlingen med Mitomycin starter noen uker etter at TUR-B operasjonen er utført, og som regel reiser du hjem umiddelbart etter behandlingen.

Du bør unngå å drikke minst 2 timer før behandlingen, dette er for at blæren skal være så tom som mulig. Tøm urinblæren rett før behandlingen.

Via et tynt kateter som føres inn i urinrøret, sprøytes 40 ml mitomycin-blanding langsomt inn. Du bør om mulig holde på løsningen i 1–2 timer, aldri lenger. Løsningen tømmes deretter via kateteret, eller dersom dette er fjernet, ved at du selv tømmer blæren. Du får instruksjoner om hvilken fremgangsmåte som skal brukes i ditt tilfelle.



OBS!

Ved første urinering etter hver behandling med legemiddelet bør du være ekstra grundig med hygien. Vask hender og underliv nøye for å unngå akutte hudinflammasjoner (kontaktdermatitt). Drikk rikelig med væske det første døgnet etter behandling.

Eventuelle bivirkninger

Den vanligste bivirkningen er irritasjon i underliv og urinveier.

De vanlige, som forekommer hos mer enn 1 av 100 pasienter, finner du her.

Irritasjon i underliv og urinveier, for eksempel;

- Vanskeligheter med å tømme urinblæren (dysuri)
- Inflammasjon i urinblæren (cystitt)
- Nattdig vannlating (nokturi)
- Økt behov for urinering og blod i urinen (hematuri)
- Inflammasjon i huden (dermatitt)
- Kløe (pruritus) på hender og i underlivet

Dersom noen bivirkninger blir verre, eller dersom du merker symptomer som ikke nevnes i denne informasjonen, kan du alltid snakke om disse med sykepleier eller lege.

Livsstil

Kvinner i fertil alder må bruke effektive prevensjonsmiddel ikke bare under, men 6 måneder etter behandling. Menn bør ikke bidra til å unnfange barn under og opp til 6 måneder etter behandling. Ved ønske om barn bør det søkes råd angående konservering av sæd før behandling påbegynnes.

Når mitomycin-behandlingen er avsluttet

Når du har avsluttet behandlingen med Mitomycin medac, kommer legen til å kalle deg inn til regelmessige kontroller. Disse inkluderer urinkontroller og cystoskopier for å kontrollere at alt ser bra ut. Legen kommer til å snakke med deg om hvor ofte dette skal skje. Dersom du selv har noen spørsmål eller får nye symptomer mellom kontrollene, må du kontakte lege eller sykepleier.

Startbehandling

Behandlingen starter ca. 4 uker etter operasjonen.

Instillasjon 1

Dato: _____

Instillasjon 2

Dato: _____

Instillasjon 3

Dato: _____

Instillasjon 4

Dato: _____

Instillasjon 5

Dato: _____

Instillasjon 6

Dato: _____

Med et behandlingsregime på 6 behandlinger, følges du opp med cystoskopikontroller i henhold til nasjonale retningslinjer.

Kontrollcystoskopi

Dato: _____

Hjemmesider

Blærekreftinformasjon

www.blaerekreftinfo.no

Her kan du lese mer om blærekreft og blant annet finne det nasjonale handlingsprogrammet for blære- og urotelkreft.

Blærekreftforeningen

www.blaerekreft.no

Helsenorge

www.helsenorge.no

Her kan du lese mer om blærekreft.

Helsedirektoratet

www.helsedirektoratet.no

Her kan du lese mer om blærekreft og blandt annet finne det nasjonale handlingsprogrammet for blære- og urotelkreft, råd og pakkeforløpet.

Kreftforeningen

www.kreftforeningen.no

Legemiddelverket

www.legemiddelverket.no

Felleskatalogen

www.felleskatalogen.no

medac

E-post: info@medac.no

Hjemmeside: www.medac.no

medac